

IN 5 STAPPEN

NAAR DE

BASISSCHOOL

IN ZEIST



# In 5 stappen naar de basisschool in Zeist

Als uw kind 3 jaar wordt, kunt u uw kind aanmelden voor een basisschool. In Nederland gaan kinderen voor het eerst naar de basisschool als ze 4 jaar zijn. Vanaf 5 jaar moeten kinderen naar school. Dit staat in de wet. In deze folder leest u welke vijf stappen u moet doorlopen om uw kind straks naar school te laten gaan.

**STAP 1**

**Een school kiezen**

**STAP 2**

**Aanmelden**

**STAP 3**


**Verdeling van de plaatsen**

**STAP 4**

**Inschrijven**


**STAP 5**

**Naar school**



# STAP 1 Een school kiezen

Voor het eerst naar school is een spannend moment. Voor uw kind, maar ook voor u. In de gemeente Zeist zijn veel verschillende openbare en bijzondere basisscholen. Dat is fijn, want zo kunt u een school kiezen die past bij u en uw kind. Hoe maakt u een keuze? Door naar verschillende scholen toe te gaan voordat u uw kind aanmeldt.



## Welke scholen zijn er?

Op [www.zeist.nl/onderwijs](http://www.zeist.nl/onderwijs) staan alle basisscholen in Zeist. Op [www.scholenopdekaart.nl](http://www.scholenopdekaart.nl) kunt u zien welke scholen er bij u in de buurt zijn en kunt u scholen met elkaar vergelijken. Scan de QR-code om naar de website te gaan.



## School binnen of buiten Zeist

U kunt uit alle basisscholen in Zeist kiezen, dus ook scholen buiten uw eigen wijk. Kiest u toch voor een school buiten Zeist? Neem dan contact op met die school.

## Kennismaken met scholen

Veel scholen organiseren kennismakingsmomenten. U kunt ook met een school bellen voor een afspraak om kennis te maken. Elke school heeft een (digitale) schoolgids. Op de websites van de scholen staat ook veel informatie.



## Tips

### 1 Bepaal wat voor u belangrijk is

Wat vindt u belangrijk? De afstand van huis naar school? De lestijden? De grootte van de school of de klassen? Het soort onderwijs? Of wilt u graag dat er een buitenschoolse opvang aan deze school gekoppeld is? Maak voor uzelf een lijstje.

### 2 Bezoek scholen en stel vragen

Door een school te bezoeken, kunt u zelf zien hoe de school is: het gebouw, de kinderen, de leraren en het schoolplein. Ook kunt u al uw vragen stellen. Veel basisscholen organiseren kennismakingsmomenten. Op de website van de school vindt u meer informatie.

# STAP 2

## Aanmelden

Heeft u een basisschool gekozen? Dan kunt u uw kind aanmelden. Doe dit in het kwartaal waarin uw kind 3 jaar wordt. Heeft u meer kinderen? Jongere broertjes en zusjes moeten apart worden aangemeld. Ook dat moet in het kwartaal dat het kind 3 jaar oud wordt.



### Wanneer kunt u uw kind aanmelden?

Datum waarop uw kind 3 jaar wordt	Aanmeldperiode
16 december t/m 15 maart	16 december t/m 15 maart
16 maart t/m 15 juni	16 maart t/m 15 juni
16 juni t/m 15 september	16 juni t/m 15 september
16 september t/m 15 december	16 september t/m 15 december

### Sommige scholen hebben een maximaal aantal plekken

Er zijn scholen met een maximaal aantal plekken voor kinderen. Als er op deze scholen meer aanmeldingen zijn dan beschikbare plekken, wordt er geloot. Op scholen zonder maximaal aantal plekken is er eigenlijk altijd plek. Ga naar [www.zeist.nl/onderwijs](http://www.zeist.nl/onderwijs) om te zien welke scholen een maximaal aantal plekken hebben en welke niet.

### Aanmelden bij meerdere scholen is niet nodig

Het is niet nodig om uw kind bij meerdere scholen aan te melden. Ook als u kiest voor een school met een maximaal aantal plekken hoeft dit niet. Als uw kind wordt uitgeloot, is er nog voldoende tijd om een plek op een andere school te vinden.

### Aanmeldformulier

Het aanmeldformulier kunt u vinden op de website van de school waar u uw kind wilt aanmelden. Of u vraagt het aan bij de school zelf. U kunt het ingevulde formulier inleveren bij de school, of naar de school mailen.


### Bevestiging van de aanmelding

Heeft u het aanmeldformulier ingevuld en ingeleverd of gemaïld? U krijgt dan een e-mail van de school waar u uw kind heeft aangemeld. Hierin staat dat de school uw aanmelding heeft ontvangen.



### Vrijwillige ouderbijdrage

Scholen kunnen een vrijwillige ouderbijdrage vragen. De hoogte van de ouderbijdrage is te vinden op de website van de school. Betaling van de ouderbijdrage is vrijwillig. Ook als u de ouderbijdrage niet kunt betalen, kan uw kind meedoen aan alle schoolactiviteiten.



# STAP 3 Verdeling van de plaatsen

**Kiest u voor een school zonder maximaal aantal plekken? Op deze scholen is er eigenlijk altijd plek. Kiest u voor een school met een maximum? Deze scholen plaatsen eerst leerlingen met voorrang. Daarna wordt er geloot.**

## School zonder maximaal aantal plekken

Op scholen zonder een maximum kan uw kind in principe altijd terecht. Heeft u uw kind aangemeld op een school zonder maximum? Dan krijgt u na een paar weken na de aanmeldperiode bericht van de school dat uw kind een voorlopige plek heeft. U moet uw kind nog wel definitief inschrijven.

## School met een maximaal aantal plekken

Op scholen met een maximaal aantal plekken gaat het zo:

Heeft de school genoeg plaatsen?	Dan krijgt uw kind op die school een voorlopige plaats.
Zijn er meer aanmeldingen voor een school dan plaatsen?	Dan krijgen eerst de kinderen met voorrang een voorlopige plaats. De plekken die daarna nog over zijn, worden verloot.

## Voorrangsregels op scholen met een maximaal aantal plekken

Alle scholen in Zeist met een maximaal aantal plekken gebruiken deze voorrangsregels:

- Broer/zus voorrang: Zit er een oudere broer of zus op de school van uw voorkeur én meldt u uw kind aan in het kwartaal waarin uw kind 3 jaar wordt? Dan heeft uw kind voorrang op deze school.
- Voorschool voorrang: Zit uw kind op een voorschool (VVE-locatie) die samenwerkt met uw school van voorkeur? Dan heeft uw kind voorrang op deze school.

Scholen gebruiken soms ook nog andere voorrangsregels. Deze regels kunt u vinden op de websites van de scholen.

## Loting op scholen met een maximaal aantal plekken

Op scholen met een maximaal aantal plekken worden de plekken eerst verdeeld volgens de voorrangsregels. De plekken die daarna over zijn, worden verloot. De loting wordt gedaan door de directeur van de school onder toezicht van een tweede medewerker van de school.

## Uitslag loting

Hieronder ziet u wanneer u de uitslag van een loting krijgt.

Datum waarop uw kind 3 jaar wordt	Aanmeldperiode	Uitslag/plaatsing
16 december t/m 15 maart	16 december t/m 15 maart	Uiterlijk eind maart
16 maart t/m 15 juni	16 maart t/m 15 juni	Uiterlijk eind juni
16 juni t/m 15 september	16 juni t/m 15 september	Uiterlijk eind september
16 september t/m 15 december	16 september t/m 15 december	Uiterlijk eind december

Als uw kind wordt uitgeloot, dan kunt u uw kind alsnog aanmelden op een andere school.






# STAP 4

## Inschrijven

U krijgt bericht van de school waar uw kind een voorlopige plaats heeft gekregen. Om de plaats definitief te maken, schrijft u uw kind in bij de school. In het bericht van de school staat hoe en wanneer dat moet. Doe dit op tijd, want dan weet u zeker dat uw kind ook écht naar deze school toe kan.

### Extra informatie over uw kind na aanmelding

Ieder kind is anders. Sommige kinderen hebben meer hulp en begeleiding nodig dan andere kinderen. Dit noemen we een extra ondersteuningsbehoefte. Scholen willen zeker weten dat ze uw kind de aandacht kunnen geven die het nodig heeft. Daarom kan het zijn dat de school u na de aanmelding om extra informatie vraagt of u uitnodigt voor een gesprek. Daarna hoort u binnen 6 weken of uw kind echt naar deze school kan. Soms verlengt de school dit met 4 weken. Past een school niet, dan kijkt u samen met de school naar een passende plek op een andere school.



### Geen gebruik maken van de plaats

Gaat uw kind geen gebruik maken van de voorlopige plaats omdat uw kind naar een andere school gaat? Geef dit dan door aan de school waar uw kind niet heen gaat. Een ander kind kan dan gebruik maken van deze plaats.



# STAP 5 Naar school




**Uw kind is 4 jaar en gaat naar school. Een spannend moment, voor uw kind en ook voor u. Wanneer precies de eerste schooldag van uw kind is, hoort u van de school. Meestal is het ook mogelijk om alvast te wennen op school. We wensen uw kind een fijne tijd op de basisschool!**

## Hulp en contact

Heeft u vragen over de informatie uit deze folder? Ga dan langs bij een Wegwijscafé. Hier kunt u zien waar de Wegwijscafé's zijn en wanneer deze open zijn: [www.wegwijscafe.nl](http://www.wegwijscafe.nl). U kunt ook de school om hulp vragen.

Kijk voor meer informatie en voor deze informatie in andere talen op de website van de gemeente Zeist: [www.zeist.nl/school](http://www.zeist.nl/school).



## Bijdrage in de schoolkosten

In de gemeente Zeist vinden we het belangrijk dat iedereen mee kan doen. Is het voor u lastig om extra kosten te betalen? Zoals een bijdrage in de schoolkosten of lesgeld voor de sportclub van uw kind? Kijk dan op [www.zeist.nl/enjij](http://www.zeist.nl/enjij). Misschien heeft u recht op extra regelingen. Zoals een bijdrage van Leerkansen Zeist.

## Klachten

Vindt u dat de regels van het aanmelden niet goed zijn toegepast? Dan kunt u een klacht indienen bij het schoolbestuur van de school.



